

«СОГЛАСОВАНО»

И. о. главы администрации МО

«Кировск»




О. Н. Кротова

« 08 » 2016 г.

«УТВЕРЖДАЮ»

Заведующая
МБДОУ №32 «Сказка»



И. В. Кожевникова

« 20 » 08 2016 г.

«СОГЛАСОВАНО»

Главный государственный
инспектор безопасности
дорожного движения по
Кировскому району ЛО



В.А. Андросов

« 20 » 08 2016 г.

ПАСПОРТ

дорожной безопасности образовательного учреждения

Муниципального бюджетного дошкольного образовательного учреждения
«Детский сад комбинированного вида №32 «Сказка»

2016 год

Общие сведения

Муниципальное бюджетное дошкольное образовательное учреждение

«Детский сад комбинированного вида № 32 «Сказка»

Тип ОУ: дошкольное учреждение

Юридический адрес ОУ: 187340 Ленинградская область, г. Кировск,
бульвар Партизанской Славы, д. 7

Фактический адрес ОУ: 187340 Ленинградская область, г. Кировск,
Бульвар Партизанской Славы, д. 7

Руководители ОУ:

Заведующая: Кожевникова Ирина Владимировна
(8-813-62)-33-055

Заместитель заведующей
по учебной работе : Лепешкина Светлана Анатольевна
(8-813-62)-33-058

Заместитель заведующей
по воспитательной работе : Лепешкина Светлана Анатольевна
(8-813-62)-33-058

Ответственные работники
муниципального органа
образования : Сереброва Мария Владимировна
(8-813-62)-20-642

Ответственные от
Госавтоинспекции : Градова Мария Михайловна (8-813-62)-23-958
Ларионов Владимир Игоревич (8-813-62)-25-938
Тюрин Александр Владимирович (8-813-62)-28-755

Ответственные работники
за мероприятия по профилактике
детского травматизма : заместитель заведующей по воспитательной
работе Лепешкина Светлана Анатольевна
заместитель заведующей по безопасности
Ершова Юлия Викторовна (8-813-62)-33-056

Руководитель или ответственный
работник дорожно-эксплуатационной
организации, осуществляющей
содержание УДС МБУ «БОСТ» : Калоев Иван Афанасьевич
(8-813-62)-21-422

Руководитель или ответственный
работник дорожно-эксплуатационной
организации, осуществляющей
содержание ТСОДД
руководитель МКУ УЖКХ * : Золотаренко Валентина Васильевна
(8-813-62)-28-959

Количество воспитанников: 248
Наличие уголка по БДД : имеется в 3 группах старшего дошкольного
возраста

Наличие класса по БДД : нет

Наличие автогородка (площадки) по БДД: нет

Наличие автобуса в ОУ : нет

Время занятий в ОУ:

7:00 – 19:00

Телефоны оперативных служб: 01-пожарная охрана, спасатели
02; 21-202 – полиция;
03; 22-826 – МБУЗ Кировской ЦРБ
112 – группа экстренного реагирования.

Содержание

I. Планы - схемы ОУ:

- 1) район расположения МБДОУ №32 «Сказка», пути движения транспортных средств и детей (воспитанников);
- 2) пути движения транспортных средств к местам разгрузки/погрузки и рекомендуемых безопасных путей передвижения детей по территории образовательного учреждения.
- 3) маршрут движения детей (воспитанников) МБДОУ №32 «Сказка» к музею, стадиону;

II. Приложения:

- 1) план мероприятий по правилам дорожного движения и безопасного поведения на улицах и дорогах на 2016 – 2017 учебный год;
- 2) уголки по ПДД, оборудованные в группах;

**БЕЗОПАСНЫЙ
МАРШРУТ ДВИЖЕНИЯ
ВОСПИТАННИКОВ
МБДОУ №32 «СКАЗКА»**

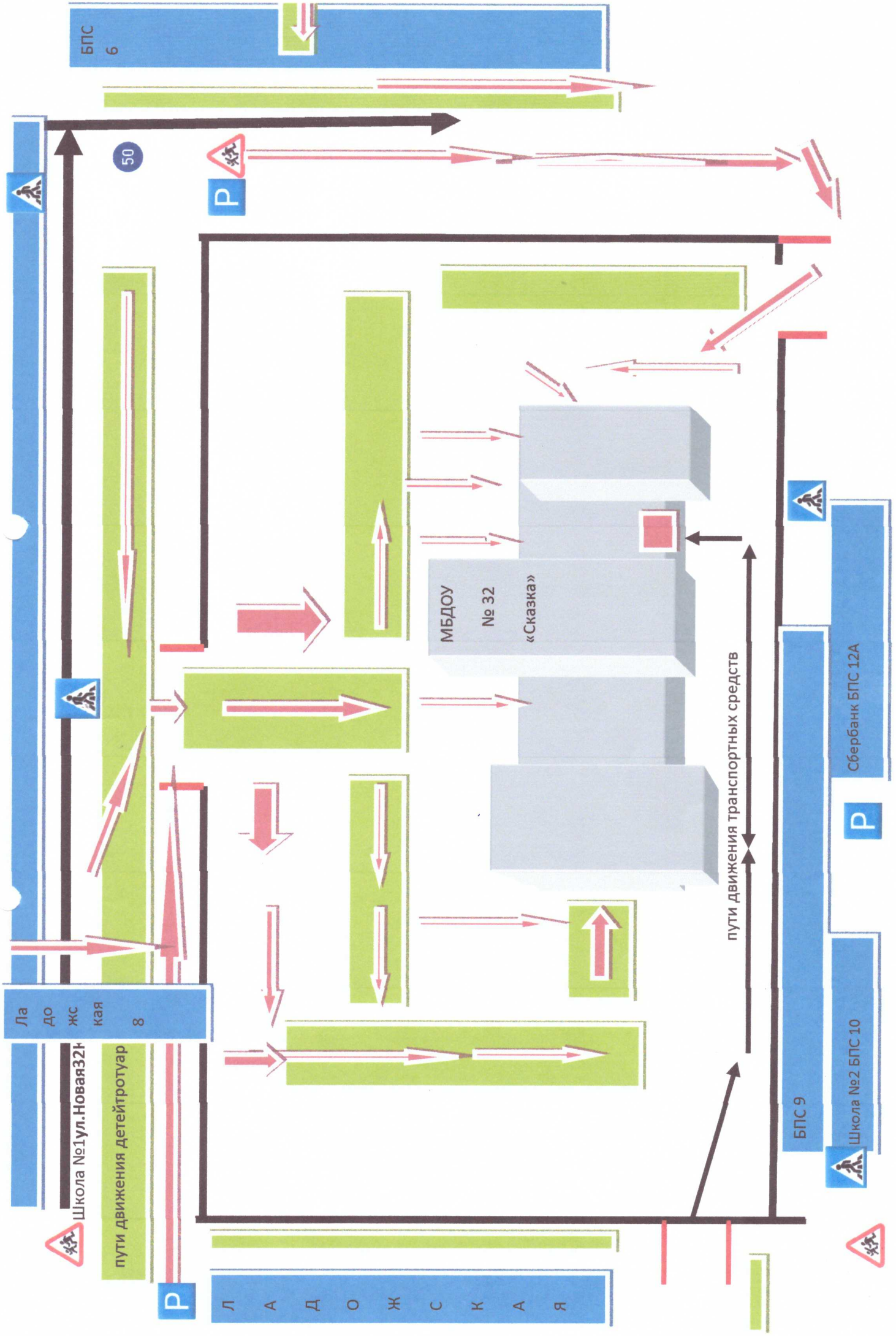


- ОСТОРОЖНО ДЕТИ;













- ПЕШЕХОДНЫЙ ПЕРЕХОД;

↔ - БЕЗОПАСНЫЙ МАРШРУТ

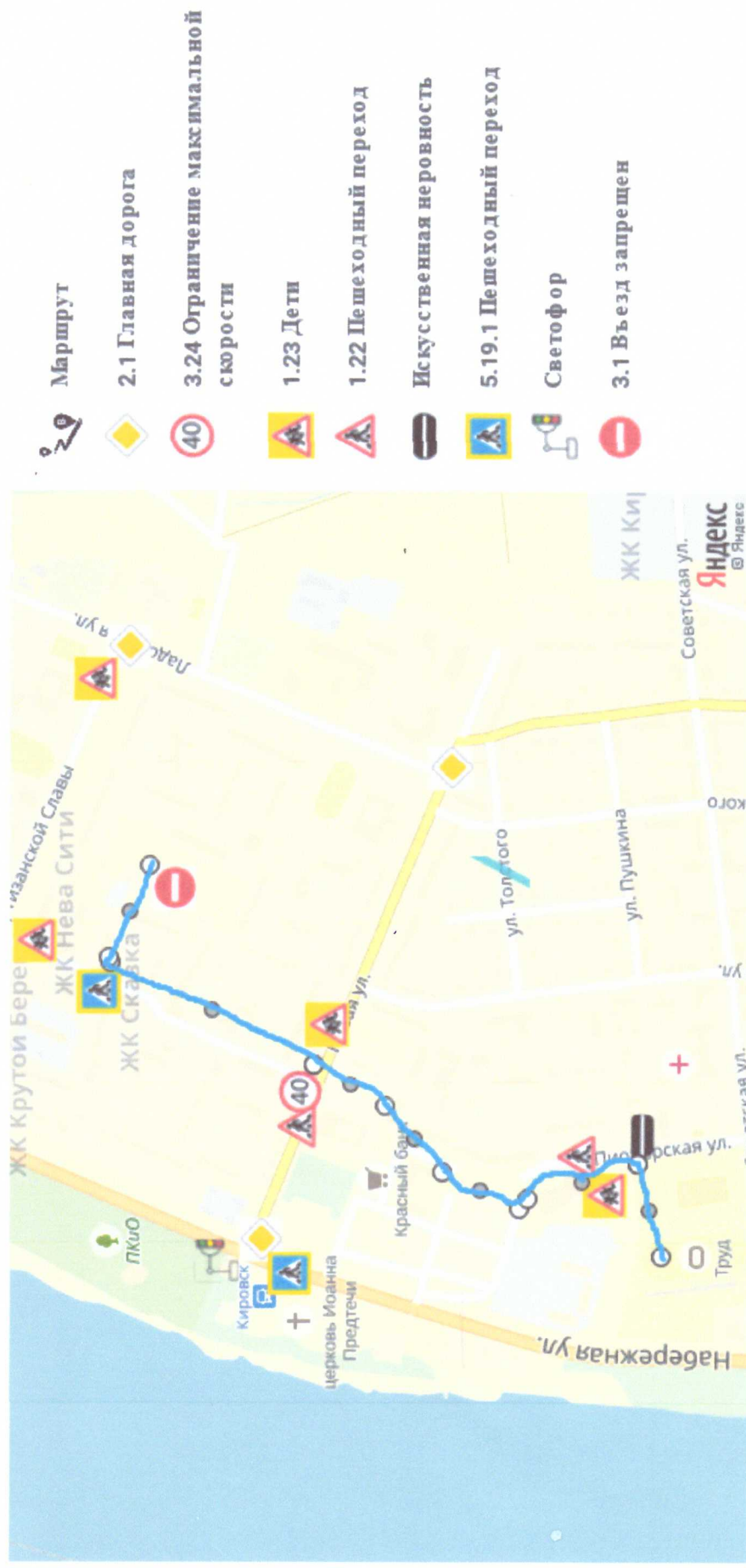


1. Пути движения транспортных средств по территории образовательного учреждения к местам разгрузки/погрузки и рекомендуемые безопасные пути передвижения детей.

Условные обозначения

	жилая застройка
	место разгрузки
	движение транспортных средств
	движение детей в/из образовательное учреждение
	проезжая часть
	тротуар
	ограждение территории МБДОУ
	калитка
	пешеходный переход
	стоянка автомобилей

3). Маршрут движения детей (воспитанников) МБДОУ №32 «Сказка» к музею, стадиону.




План мероприятий МБДОУ № 32 по предупреждению детского дорожно-транспортного травматизма на 2016 – 2017 учебный год

№п/п	Мероприятия	Сроки	Ответственные
Административно-хозяйственные			
1.	Размещение в здании ДОУ досок «Азбука дорожного движения»	сентябрь	Зам. зав. по УВР
2.	Оснащение уголков ПДД в группах	октябрь	воспитатели
3.	Оснащение сюжетно-ролевых игр по ПДД атрибутами	декабрь	воспитатели
Работа с воспитателями			
1.	Консультации <ul style="list-style-type: none"> ✓ Содержание работы с детьми по предупреждению дорожно-транспортного травматизма в разных возрастных группах ✓ Использование игровых технологий в обучении детей правилам безопасного поведения на дороге 	Сентябрь Декабрь	Зам. зав. по УВР
2.	Практикум для педагогов «Оказание первой помощи в случае травматизма»	Январь	Ст. медсестра
3.	Подготовка и проведение развлечений по ознакомлению с правилами дорожного движения	Май	Муз. руководитель Воспитатели
Работа с детьми			
2.	Беседы: <ul style="list-style-type: none"> ✓ Что ты знаешь об улице? ✓ Мы пешеходы - места движения пешеходов, их название, назначение ✓ Правила поведения на дороге ✓ Машины на улицах города – виды транспорта ✓ Что можно и что нельзя ✓ Помощники на дороге – знаки, светофор, регулировщик ✓ Будь внимателен! ✓ Транспорт в городе: места и правила парковки, пешеходные зоны, ограничивающие знаки 	Сентябрь Октябрь Ноябрь Декабрь Февраль Март Апрель Май	воспитатели

3.	<p>Сюжетно-ролевые игры: «Путешествие по улицам города», «Улица и пешеходы», «Светофор», «Путешествие с Незнайкой», «Поездка на автомобиле», «Автопарковка», «Станция технического обслуживания», «Автомастерская»</p>	В течение года	воспитатели
4.	<p>Дидактические игры: «Наша улица», «Светофор» «Поставь дорожный знак», «Угадай, какой знак», «Улица города», «Заяц и перекресток», «Что для чего?», «Дорожные знаки: запрещающие и разрешающие», «Желтый, красный, зеленый», «Чего не хватает?», «Собери автомобиль», «Отвечай быстро»</p>	В течение года	воспитатели
5.	<p>Чтение художественной литературы: С. Михалков «Моя улица», «Велосипедист», «Скверная история»; С. Маршак «Милиционер», «Мяч»; В. Головкин «Правила движения»; С. Яковлев «Советы доктора Айболита»; О. Бедерев «Если бы...»; А. Северный «Светофор»; В. Семернин «Запрещается - разрешается»</p>	В течение года	воспитатели
6.	<p>Развлечения:</p> <ul style="list-style-type: none"> ✓ Досуг «Учите правила дорожного движения» ✓ Инсценировка «На лесном 	Ноябрь	Воспитатели

	<p>перекрестке»</p> <ul style="list-style-type: none"> ✓ Викторина «На чем люди ездят» ✓ «Уроки светофора» 	<p>Февраль</p> <p>Апрель</p> <p>Май</p>	<p>Муз.руководитель</p> <p>Инструктор по ФИЗО</p>
Работа с родителями			
1.	<p>Консультации:</p> <ul style="list-style-type: none"> ✓ Что должны знать родители, находясь с ребенком на улице ✓ Будьте вежливы – правила поведения в общественном транспорте ✓ Правила дорожного движения – для всех ✓ Осторожно, дети! – статистика и типичные 	В течение года	Воспитатели групп
2.	Оформление стендов (папок-передвижек) в группах по правилам дорожного движения	В течение года	Воспитатели групп

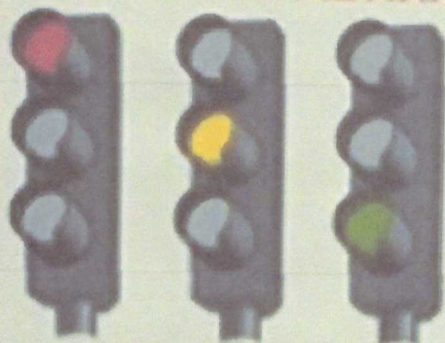
АЗБУКА ДОРОЖНОГО ДВИЖЕНИЯ



ОКРУЖАЮЩИЙ МИР: 2-й полугодовой выпуск (3 - 4 лет)

Моя безопасность. На улице.


ПРАВИЛА ДОРОЖНОГО ДВИЖЕНИЯ



СТОЙ! ЖДИ! ИДИ!



ДОРОЖНЫЕ ЗНАКИ



ОПАСНЫЕ СИТУАЦИИ



СПЕКТР

ЛОТО ДОРОЖНЫЕ ЗНАКИ



ПОМОГИ ЗНАТЬ!



ЛОТО ОБЖИ: НЕ ПОПАСТЬ ЧТОБЫ НЕ В БЕДУ

